

## Nationalratswahlen 2023 Wahltag: 22.10.2023

**Gemeinde:** Grossdietwil  
Willisau

Gmde	Amt
511	500

Zahl der Stimmberechtigten:

Männer	333	Frauen	322		Total	655 (81)
Davon Auslandschweizer und Auslandschweizerinnen .....						0 (75)

---

Zahl der Stimmabgaben (eingelangte Wahlzettel) .....	348 (82)
Davon briefliche Stimmabgaben .....	323
Stimmbeteiligung .....	<b>53.13%</b>
Zahl der leeren Wahlzettel .....	0 (83)
Zahl der ungültigen Wahlzettel .....	<u>10 (84)</u>
Es verbleiben als gültige Wahlzettel .....	<u><u>338 (85)</u></u>

---

Zahl der unveränderten Wahlzettel .....	113 (86)
Zahl der veränderten Wahlzettel mit Listenbezeichnung .....	187 (87)
Zahl der Wahlzettel ohne Listenbezeichnung (Blankolisten) .....	<u>38 (88)</u>
Total gleich Zahl der gültigen Wahlzettel .....	<u><u>338 (85)</u></u>

---

## Nationalratswahlen 2023

Wahltag: 22.10.2023

Gemeinde: Grossdietwil  
WillisauGmde **511** Amt **500**

Bezeichnung der Liste	Zahl der Kandidaten- Stimmen	Zahl der Zusatz- Stimmen	Zahl der Partei- Stimmen
01 Schweizerische Volkspartei (SVP)	732	6	738 (01)
02 Sozialdemokratische Partei (SP) und Gewerkschaften	103	8	111 (02)
03 Die Mitte	950	24	974 (03)
04 GRÜNE	173	1	174 (04)
05 Grünliberale Partei (GLP)	113	0	113 (05)
06 FDP.Die Liberalen Luzern	313	32	345 (06)
07a Junge Grüne a	4	0	4 (07a)
07b Junge Grüne b	5	0	5 (07b)
08 SP-Second@s Plus und Migrant:innen	14	0	14 (08)
09 Junge Grünliberale Partei	2	0	2 (09)
10a Die Junge Mitte a	12	0	12 (10a)
10b Die Junge Mitte b	9	0	9 (10b)
11 SP 60+	3	0	3 (11)
12a Jungfreisinnige a	1	0	1 (12a)
12b Jungfreisinnige b	0	0	0 (12b)
13 JUSOplus-Jungsozialist*innen und junge Linke	3	0	3 (13)
16 GRÜNE Unternehmer*innen	4	0	4 (16)
19 Junge Schweizerische Volkspartei (JSVP)	0	0	0 (19)
22 Die Mitte 60+	11	0	11 (22)
23 Evangelische Volkspartei (EVP)	24	0	24 (23)
24 GRÜNE Kultur	7	0	7 (24)
25 Parteilos Katja Staub	6	14	20 (25)
26 Aktive Senioren Luzern	0	0	0 (26)
27 Die Mitte Frauen	37	0	37 (27)
28 Klimaschutz (Die Mitte)	20	0	20 (28)
29 Landwirtschaft (Die Mitte)	134	0	134 (29)
30 Wirtschaft und Gewerbe (Die Mitte)	8	0	8 (30)
31 Gesundheit und Soziales (Die Mitte)	9	0	9 (31)
32 Bildung und Kultur (Die Mitte)	7	0	7 (32)
33 Christlich-Soziale (Die Mitte)	6	0	6 (33)
34 FDP.Generationen	6	4	10 (34)
35 FDP.Sozial-liberal	16	0	16 (35)
36 FDP.Wirtschaft und Bildung	6	0	6 (36)
37 FDP.Umwelt und Energie	5	0	5 (37)
38 FDP.Frauen Stadt-Land	6	0	6 (38)
39 FDP.Kultur und Sport	3	0	3 (39)
40 FDP.Gemeinden	19	0	19 (40)
41 FDP.Landwirtschaft	17	0	17 (41)
42 MASS-VOLL! - Freiheit, Souveränität & Grundrechte	27	1	28 (42)
43 Für eine produzierende Landwirtschaft	46	0	46 (43)
44 SVP International	4	1	5 (44)
45 senior GLP	6	0	6 (45)
46 GLP Unternehmerinnen und Unternehmer	0	0	0 (46)
47 GLP International	0	0	0 (47)
48 SP - Pflege - Betreuung - Carearbeit	16	0	16 (48)
49 SVP Gewerbe	19	0	19 (49)
50 SP - Kultur	11	0	11 (50)
51 Schweizer Demokraten (SD)	4	5	9 (51)

## Nationalratswahlen 2023 Wahltag: 22.10.2023

**Gemeinde:** Grossdietwil  
Willisau  
Grossdietwil

Gmde	Amt
511	500

Total	2'921	96	3'017 (96)
Zahl der einzelnen leeren Stimmen			25 (97)
Summe der Kandidaten-, Zusatz- und leeren Stimmen			3'042 (98)


Die Richtigkeit des vorstehenden Protokolls bezeugen:


Für das Urnenbüro


Der Präsident/die Präsidentin:


  
\_\_\_\_\_

Die Urnenbüromitglieder:

  
\_\_\_\_\_

  
\_\_\_\_\_

  
\_\_\_\_\_

  
\_\_\_\_\_